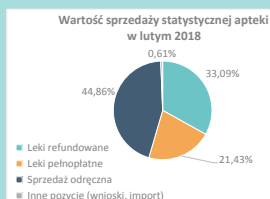
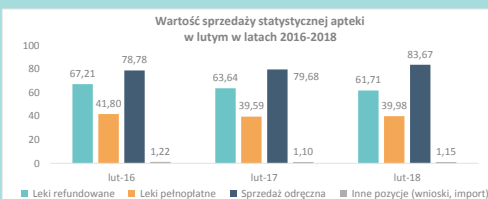


## STATYSTYCZNA APTEKA



Wartość sprzedaży statystycznej apteki w lutym wyniosła 186,5 tys. PLN i była mniejsza od wartości sprzedaży osiągniętej przez apteki w poprzednim miesiącu o 10 tys. (-5,1%). Natomiast całkowita wartość sprzedaży rynku aptecznego wyniosła blisko 2 817 mln PLN i była większa o 2,5% od sprzedaży w analogicznym okresie poprzedniego roku.

Średnia wartość sprzedaży statystycznej apteki w lutym zwiększyła się względem analogicznego okresu poprzedniego roku dla segmentu produktów w sprzedaży odroczonej o 5%. Dla produktów pełnopłatnych sprzedaż wzrosła o 1%, a dla leków refundowanych była mniejsza o 3%. Natomiast w porównaniu do stycznia bieżącego roku średnia sprzedaż statystycznej apteki zmniejszyła się o 5,1%. Sprzedaż zmniejszyła się w segmencie sprzedaży odroczonej o 3,7%. Leki pełnopłatne zanotowały spadek o 1,5%, a refundowane o 8,4%.

Wartość sprzedaży w lutym w latach 2016-2018 (tys. pln)

	lut 16	lut 17	+/-	lut 18	+/-
Leki refundowane	67,21	63,64	-5,31%	61,71	-3,03%
Leki pełnopłatne	41,80	39,59	-5,30%	39,98	0,99%
Sprzedaż odroczone	78,78	79,68	+1,14%	83,67	+5,01%
Inne pozycje (wnioski, import)	1,22	1,10	-9,51%	1,15	+4,16%
Całkowita sprzedaż apteki	189,00	184,00	-2,65%	186,50	+1,36%

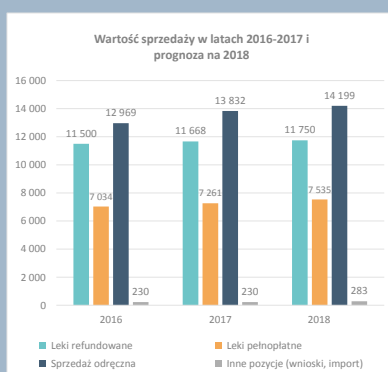
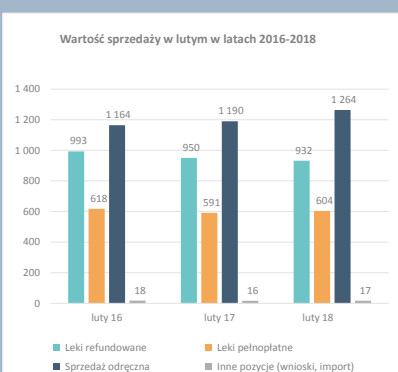
Udział w wartości sprzedaży w lutym 2016-2018 (%)

	lut 16	lut 17	+/-	lut 18	+/-
Leki refundowane	35,56%	34,59%	-2,74%	33,09%	-4,33%
Leki pełnopłatne	22,12%	21,51%	-2,73%	21,43%	-0,37%
Sprzedaż odroczone	41,68%	43,30%	+3,89%	44,86%	+3,60%
Inne pozycje (wnioski, import)	0,64%	0,60%	-7,05%	0,61%	+2,77%

Wartość sprzedaży w lutym w latach 2016-2018 (tys. pln)

	lut 16	lut 17	lut 18
Całkowita sprzedaż apteki	189,00	184,00	186,50
Liczba pacjentów	3930	3690	3650
Wartość sprzedaży na pacjenta	48,09	49,86	51,10

## RYNEK APTECZNY



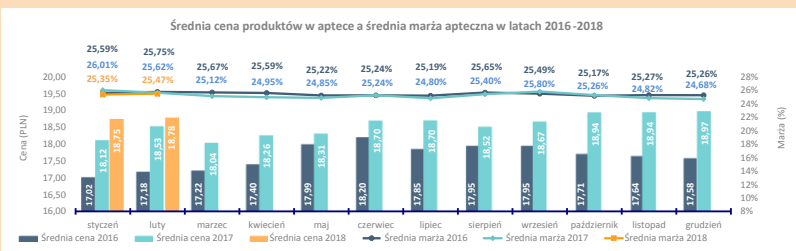
Rynek Apteczny - wartość sprzedaży w lutym w latach 2016-2018 (mln pln)

	lut 16	lut 17	+/-	lut 18	+/-
Leki refundowane	993	950	-4,30%	932	-1,92%
Leki pełnopłatne	618	591	-4,29%	604	+2,13%
Sprzedaż odroczone	1 164	1 190	+2,22%	1 264	+6,20%
Inne pozycje (wnioski, import)	18	16	-8,54%	17	+5,35%
Całkowity obrót	2 792	2 748	-1,60%	2 817	+2,51%

Wartość sprzedaży rynku aptecznego w lutym była o ponad 151 mln PLN mniejsza od wartości rynku w poprzednim miesiącu. Segment recept pełnopłatnych zmalał o blisko 9 mln. Segment leków refundowanych spadł o blisko 86 mln PLN natomiast sprzedaż odroczonej o ponad 48 mln PLN. Leki sprzedawane w ramach importu (wnioski indywidualne) odnotowały w tym okresie spadek o ponad 8 mln PLN. W porównaniu do analogicznego okresu 2017 roku sprzedaż całego rynku wzrosła o ponad 69 mln PLN. Wartość produktów w sprzedaży odroczonej była o blisko 74 mln PLN większa niż w lutym 2017 r. Sprzedaż leków pełnopłatnych wzrosła o prawie 13 mln PLN. Sprzedaż leków refundowanych zmalała o ponad 18 mln PLN. Względem lutego 2017 wzrosła wartość leków sprowadzanych w ramach importu (o blisko 1 mln PLN).

Prognoza rynku aptecznego na rok 2018 zakłada, iż wartość sprzedaży dla całego rynku aptecznego na koniec roku wyniesie blisko 34 mld PLN i będzie wyższa o 2,3% względem wyniku jaki osiągnął rynek apteczny w 2017 r. Natomiast przewidywana wartość refundacji leków na koniec 2018r. wyniesie ponad 8,6 mld PLN, tj. o 2,9% więcej od wartości refundacji za poprzedni rok.

## CENA I MARŻA



Średnia cena produktów leczniczych sprzedawanych w aptece w lutym 2018 r. wyniosła 18,8 PLN. Średnia cena wobec poprzedniego miesiąca wzrosła o 0,2%, a względem analogicznego okresu 2017 r. zwiększyła się o 1,4%. W porównaniu do lutego 2017 r. ceny zwiększyły się we wszystkich monitorowanych segmentach rynku: Średnia cena produktów w sprzedaży odroczonej wzrosła o 1,9%, w segmencie produktów pełnopłatnych o 3,8%. Dla leków refundowanych cena była wyższa o 2,1%. Względem poprzedniego miesiąca ceny również wykazały wzrosty. Cena leków pełnopłatnych wzrosła o 0,2% a leków refundowanych o 1%. Dla produktów w sprzedaży odroczonej średnia cena wzrosła o 0,8% w stosunku do stycznia br.

Średnia marża apteczna w lutym 2018 r. wyniosła 25,5% i była o 0,6% mniejsza niż marża w analogicznym okresie 2017 r., a w porównaniu do stycznia marża wzrosła o 0,5%.

Średnia cena produktów w aptece (pln)

	lut 16	lut 17	lut 18
Leki refundowane	27,2	27,3	27,9
Leki pełnopłatne	22,7	23,8	24,7
Sprzedaż odroczone	12,0	13,5	13,8
Ogółem	17,2	18,5	18,8

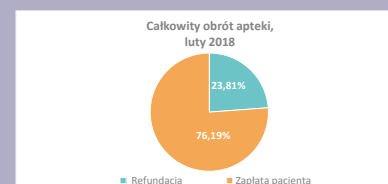
Średnia marża apteczna (%)

	lut 16	lut 17	lut 18
Leki refundowane	18,49%	18,83%	19,05%
Leki pełnopłatne	26,00%	25,44%	24,26%
Sprzedaż odroczone	30,08%	29,86%	29,45%
Ogółem	25,75%	25,62%	25,47%

Średnie ceny i marże - narastająco od początku roku (pln, %)

	od p. 2016	od p. 2017	od p. 2018
Ogółem średnia cena	17,10	18,32	18,77
Ogółem średnia marża	25,67%	25,82%	25,41%

## REFUNDACJA



Statystyczna apteka - Udział refundacji (%)

	lut 16	lut 17	lut 18
% refundacji w sprzedaży	24,28%	24,46%	23,81%
Tylko w lekach refundowanych	68,29%	70,73%	71,95%

Statystyczna apteka - Sprzedaż i refundacja (tys. pln)

	lut 16	lut 17	lut 18
Sprzedaż apteki	189,00	184,00	186,50
Całkowita sprzedaż apteki	189,00	184,00	186,50
Refundacja	45,90	45,01	44,41