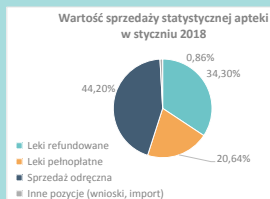
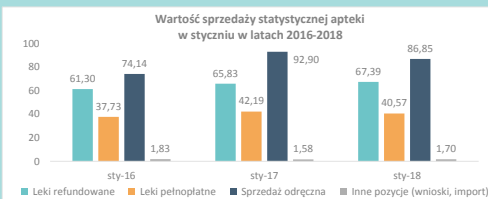


STATYSTYCZNA APTEKA



Wartość sprzedaży statystycznej apteki w styczniu wyniosła 196,5 tys. PLN i była większa od wartości sprzedaży osiągniętej przez apteki w poprzednim miesiącu o 8,5 tys. (+4,5%). Natomiast całkowita wartość sprzedaży rynku aptecznego wyniosła ponad blisko 2 968 mln PLN i była mniejsza o 1,8% od sprzedaży w analogicznym okresie poprzedniego roku.

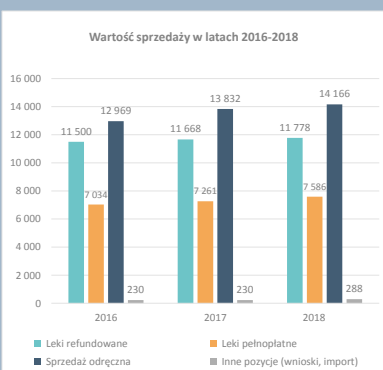
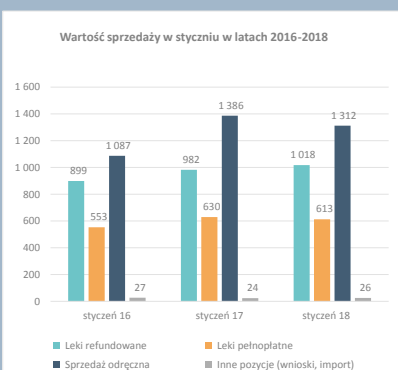
Średnia wartość sprzedaży statystycznej apteki w styczniu zmniejszyła się względem analogicznego okresu poprzedniego roku dla segmentu produktów w sprzedaży odrechnung o 6,5%. Dla produktów pełnopłatnych sprzedaż zmalała o 3,9%, a dla leków refundowanych była większa o 2,4%. Natomiast w porównaniu do grudnia 2017 średnia sprzedaż statystycznej apteki zwiększyła się o 4,5%. Sprzedaż zwiększyła się w segmencie sprzedaży odrechnung o 4,8%. Leki pełnopłatne zanotowały wzrost o 6,4%, a refundowane o 2,2%.

	sty 16	sty 17	+/-%	sty 18	+/-%
Leki refundowane	61,30	65,83	↑ 7,40%	67,39	↑ 2,37%
Leki pełnopłatne	37,73	42,19	↑ 11,82%	40,57	↓ -3,86%
Sprzedaż odrechnung	74,14	92,90	↑ 25,30%	86,85	↓ -6,51%
Inne pozycje (wniośki, import)	1,83	1,58	↓ -13,65%	1,70	↑ 7,25%
Całkowita sprzedaż apteki	175,00	202,50	↑ 15,71%	196,50	↓ -2,96%

	sty 16	sty 17	+/-%	sty 18	+/-%
Leki refundowane	35,03%	32,51%	↑ 7,19%	34,30%	↓ 5,49%
Leki pełnopłatne	21,56%	20,84%	↑ 3,37%	20,64%	↓ -0,92%
Sprzedaż odrechnung	42,37%	45,87%	↑ 8,28%	44,20%	↓ -3,65%
Inne pozycje (wniośki, import)	1,05%	0,78%	↓ 25,38%	0,86%	↑ 10,52%

	sty 16	sty 17	sty 18
Całkowita sprzedaż apteki	175,00	202,50	196,50
Liczba pacjentów	3690	4150	3810
Wartość sprzedaży na pacjenta	48,21	48,80	51,57

RYNEK APTECZNY

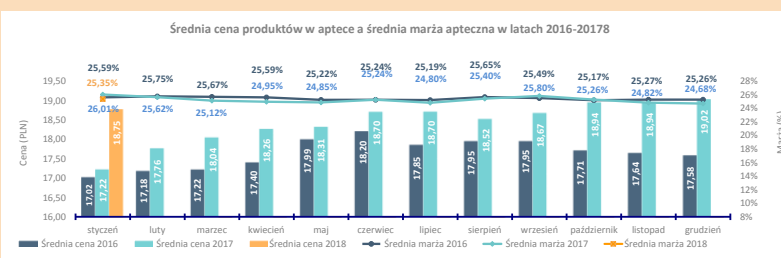


	sty 16	sty 17	+/-%	sty 18	+/-%
Leki refundowane	899	982	↑ 9,30%	1 018	↑ 3,60%
Leki pełnopłatne	553	630	↑ 13,79%	613	↓ -2,70%
Sprzedaż odrechnung	1 087	1 386	↑ 27,51%	1 312	↓ -5,38%
Inne pozycje (wniośki, import)	27	24	↓ -12,13%	26	↑ 8,54%
Całkowity obrót	2 566	3 022	↑ 17,76%	2 968	↓ -1,79%

Wartość sprzedaży rynku aptecznego w styczniu była o ponad 128 mln PLN większa od wartości rynku w poprzednim miesiącu. Segment recept pełnopłatnych wzrósł o blisko 37 mln. Segment leków refundowanych wzrósł o ponad 22 mln PLN natomiast sprzedaż odrechnung o prawie 60 mln PLN. Leki sprzedawane w ramach importu (wniośki indywidualnej) odnotowały w tym okresie wzrost o ponad 9 mln PLN. W porównaniu do analogicznego okresu 2017 roku sprzedaż całego rynku zmalała o ponad 54 mln PLN. Wartość produktów w sprzedaży odrechnung była o blisko 75 mln PLN mniejsza niż w styczniu 2017 r. Sprzedaż leków pełnopłatnych spadła o prawie 17 mln PLN. Sprzedaż leków refundowanych zmalała o ponad 35 mln PLN. Względem stycznia 2017 wzrosła wartość leków sprowadzanych w ramach importu (o ponad 2 mln PLN).

Prognoza rynku aptecznego na rok 2018 zakłada, iż wartość sprzedaży dla całego rynku aptecznego na koniec roku wyniesie blisko 34 mld PLN i będzie wyższa o 2,5% względem wyniku jaki osiągnął rynek apteczny w 2017 r. Natomiast przewidywana wartość refundacji leków na koniec 2018r. wyniesie ponad 8,7 mld PLN, tj. o 3,3% więcej od wartości refundacji za poprzedni rok.

CENA I MARŻA



Średnia cena produktów leczniczych sprzedawanych w aptece w styczniu 2018 r. wyniosła 18,8 PLN. Średnia cena wobec poprzedniego miesiąca zmalała o 1,4%, a względem analogicznego okresu 2017 r. zwiększyła się o 8,9%. W porównaniu do stycznia 2017 r. ceny zwiększyły się w następujących segmentach rynku: Średnia cena produktów w sprzedaży odrechnung wzrosła o 8,5%, w segmencie produktów pełnopłatnych o 6,2%. Dla leków refundowanych cena była większa o 2,9%. Z kolei względem poprzedniego miesiąca ceny wykazały spadki. Cena leków pełnopłatnych zmalała o 1,8% a dla refundowanych o 0,5%. Dla produktów w sprzedaży odrechnung ceny zmalały o 1,6 w stosunku do grudnia 2017 r.

Średnia marża apteczna w styczniu 2018 r. wyniosła 25,4% i była o 2,6% mniejsza niż marża w analogicznym okresie 2017 r., a w porównaniu do grudnia 2017 r. marża wzrosła o 2,7%.

	sty 16	sty 17	+/-%	sty 18	+/-%
Leki refundowane	26,8	26,8	↑	27,6	↑
Leki pełnopłatne	22,5	23,2	↑	24,6	↑
Sprzedaż odrechnung	12,1	12,6	↑	13,7	↑
Ogółem	17,0	17,2	↑	18,75	↑

	sty 16	sty 17	+/-%	sty 18	+/-%
Leki refundowane	18,29%	19,00%	↑	18,20%	↓
Leki pełnopłatne	25,48%	25,04%	↓	23,89%	↓
Sprzedaż odrechnung	29,64%	29,68%	↑	29,62%	↓
Ogółem	25,59%	26,01%	↑	25,35%	↓

	od p. 2016	od p. 2017	od p. 2018
Ogółem średnia cena	17,02	17,22	18,75
Ogółem średnia marża	25,59%	26,01%	25,35%

REFUNDACJA



	sty 16	sty 17	+/-%	sty 18	+/-%
% refundacji w sprzedaży	24,58%	22,87%	↓	24,56%	↑
Tylko w lekach refundowanych	70,19%	70,34%	↑	71,61%	↑

	sty 16	sty 17	sty 18
Sprzedaż apteki	175,00	202,50	196,50
Całkowita sprzedaż apteki	43,02	46,30	48,26