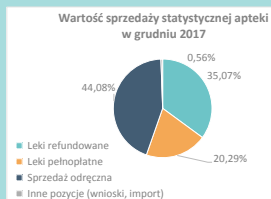
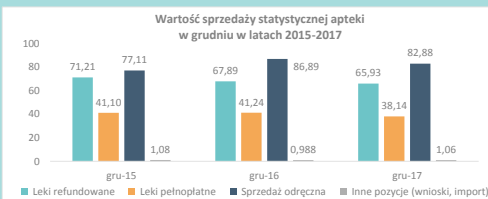


STATYSTYCZNA APTEKA



	gru 15	gru 16	gru 17	+/-
Leki refundowane	71,21	67,89	65,93	-2,88%
Leki pełnopłatne	41,10	41,24	38,14	-7,52%
Sprzedaż odrechnung	77,11	86,89	82,88	-4,61%
Inne pozycje (wnioski, import)	1,08	0,988	1,06	6,94%
Całkowita sprzedaż apteki	190,50	197,00	188,00	-4,57%

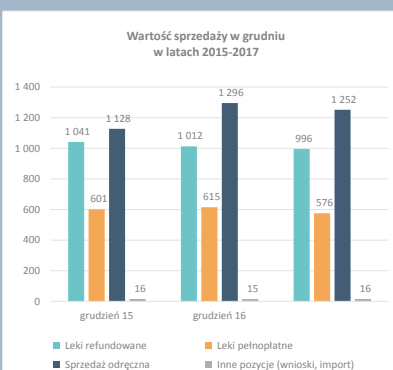
	gru 15	gru 16	gru 17	+/-
Leki refundowane	37,38%	34,46%	35,07%	1,76%
Leki pełnopłatne	21,57%	20,93%	20,29%	-3,09%
Sprzedaż odrechnung	40,48%	44,10%	44,08%	-0,05%
Inne pozycje (wnioski, import)	0,57%	0,50%	0,56%	12,06%

	gru 15	gru 16	gru 17
Całkowita sprzedaż apteki	190,50	197,00	188,00
Liczba pacjentów	3810	3870	3570
Wartość sprzedaży na pacjenta	50,00	50,90	52,66

Wartość sprzedaży statystycznej apteki w grudniu wyniosła 188 tys. PLN i była większa od wartości sprzedaży osiągniętej przez apteki w poprzednim miesiącu o 5,5 tys. (+3%). Natomiast całkowita wartość sprzedaży rynku aptecznego wyniosła ponad 2 839 mln PLN i była mniejsza o 3,4% od sprzedaży w analogicznym okresie poprzedniego roku.

Średnia wartość sprzedaży statystycznej apteki w grudniu zmniejszyła się względem analogicznego okresu poprzedniego roku dla segmentu produktów w sprzedaży odrechnung o 4,6%. Dla produktów pełnopłatnych sprzedaż zmalała o 7,5%, a dla leków refundowanych była mniejsza o 2,9%. Natomiast w porównaniu do listopada 2017 średnia sprzedaż statystycznej apteki zwiększyła się o 3%. Sprzedaż zwiększyła się w segmencie sprzedaży odrechnung o 9,1%. Leki pełnopłatne zanotowały spadek o 6,5%, refundowane wzrost o 2,2%.

RYNEK APTECZNY

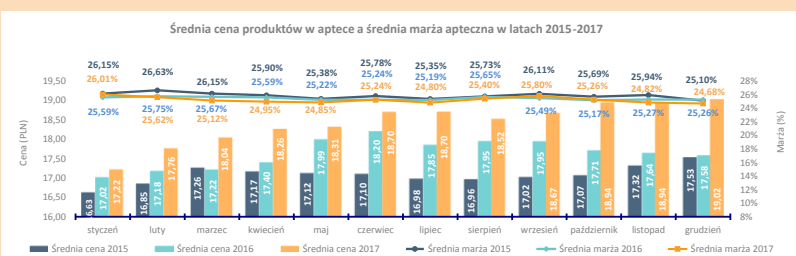


	gru 15	gru 16	gru 17	+/-
Leki refundowane	1 041	1 012	996	-1,65%
Leki pełnopłatne	601	615	576	-6,34%
Sprzedaż odrechnung	1 128	1 296	1 252	-3,40%
Inne pozycje (wnioski, import)	16	15	16	8,30%
Całkowity obrót	2 786	2 938	2 839	-3,35%

Rynek apteczny w 2017 roku osiągnął sprzedaż 32 992 mln PLN, co oznacza wzrost o 4% względem roku 2016. Z kolei wartość refundacji leków osiągnęła poziom ponad 8 419 mln, 4,5% więcej niż rok wcześniej.

Wartość sprzedaży rynku aptecznego w grudniu była o ponad 85,6 mln PLN większa od wartości rynku w poprzednim miesiącu. Spadek wartości sprzedaży nastąpił w jednym segmencie - segment pełnopłatny spadł o 39,26 mln. Segment leków refundowanych wzrósł o 22,41 mln PLN natomiast sprzedaż odrechnung o 105,47 mln PLN. Leki sprzedawane w ramach importu (wnioski indywidualne) odnotowały w tym okresie spadek o 3 mln PLN. W porównaniu do analogicznego okresu 2016 roku sprzedaż całego rynku zmalała o blisko 98,5 mln PLN. Wartość produktów w sprzedaży odrechnung była o 44,02 mln PLN mniejsza niż w grudniu 2016 r. Sprzedaż leków pełnopłatnych spadła o 39,01 mln PLN. Sprzedaż leków refundowanych zmalała o 16,68 mln PLN. Względem grudnia 2016 wzrosła wartość leków sprowadzanych w ramach importu (o 1,22 mln PLN).

CENA I MARŻA



Średnia cena produktów leczniczych sprzedawanych w aptece w grudniu 2017 r. wyniosła 19,02 PLN. Średnia cena wobec poprzedniego miesiąca wzrosła o 0,4%, a względem analogicznego okresu 2016 r. zwiększyła się o 8,2%. W porównaniu do grudnia 2016 r. ceny zwiększyły się w następujących segmentach rynku: Średnia cena produktów w sprzedaży odrechnung wzrosła o 9,8%, w segmencie produktów pełnopłatnych o 7,6%. Dla leków refundowanych cena była większa o 2,3%. Również względem poprzedniego miesiąca ceny wykazały wzrost. Cena leków pełnopłatnych wzrosła o 0,3% a dla refundowanych wzrosła o 1,9%. Dla produktów w sprzedaży odrechnung ceny wzrosły o 2,6 w stosunku do listopada 2017 r. Wzrost cen może wynikać z malejącego popytu, rynek apteczny w grudniu 2017 w porównaniu do grudnia 2016 wartościowo i ilościowo spada a rosną ceny zakupu produktów przez apteki. W tego typu sytuacji podnoszenie cen - w celu redukcji strat na marży - można uznać za proces rynkowy naturalny.

Średnia marża apteczna w grudniu 2017 r. wyniosła 24,68% i była o 2,28% mniejsza niż marża w analogicznym okresie 2016 r., a w porównaniu do listopada 2017 r. marża zmalała o 0,57%.

	gru 15	gru 16	gru 17
Leki refundowane	27,715	27,112	27,735
Leki pełnopłatne	22,681	23,340	25,101
Sprzedaż odrechnung	12,087	12,669	13,905
Ogółem	17,526	17,581	19,021

	gru 15	gru 16	gru 17
Leki refundowane	18,21%	19,00%	18,45%
Leki pełnopłatne	25,70%	24,91%	24,40%
Sprzedaż odrechnung	29,96%	29,27%	28,56%
Ogółem	25,10%	25,26%	24,68%

	od początku 2015	od początku 2016	od p. 2017
Ogółem średnia cena	17,08	17,64	18,42
Ogółem średnia marża	25,83%	25,42%	25,21%

REFUNDACJA



	gru 15	gru 16	gru 17
% refundacji w sprzedaży	25,80%	24,30%	24,73%
Całkowitej w aptece	69,02%	70,52%	70,53%

	gru 15	gru 16	gru 17
Sprzedaż apteki	190,50	197,00	188,00
Całkowita sprzedaż apteki	49,15	47,87	46,50