

Statystyczna apteka

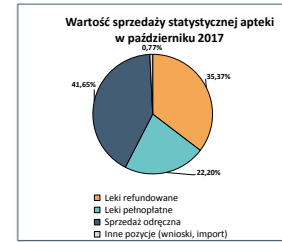
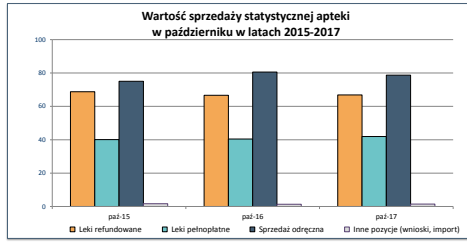
Wartość sprzedaży w październiku w latach 2015-2017 (tys. PLN)

	paź 15	paź 16	paź 17	w/.
Leki refundowane	68,79	66,65	66,85	-3,10%
Leki pełnopłatne	40,06	40,44	41,97	3,77%
Sprzedaż odrębna	75,01	80,55	78,72	-2,26%
Inne pozycje (wniośki, import)	1,65	1,35	1,46	7,75%
Całkowita sprzedaż apteki	185,50	189,00	189,00	0,00%

Statystyczna apteka

Udział w wartości sprzedaży w październiku 2015-2017 (%)

	paź 15	paź 16	paź 17	w/.
Leki refundowane	37,08%	35,27%	35,37%	-0,29%
Leki pełnopłatne	21,59%	21,40%	22,20%	3,77%
Sprzedaż odrębna	40,44%	42,62%	41,65%	-2,26%
Inne pozycje (wniośki, import)	0,89%	0,72%	0,77%	7,75%



Statystyczna apteka

Wartość sprzedaży w październiku w latach 2015-2017 (tys. PLN)

	paź 15	paź 16	paź 17
Całkowita sprzedaż apteki	185,50	189,00	189,00
Liczba pacjentów	3 810	3 780	3 640
Wartość sprzedaży na pacjenta	48,69	50,00	51,92

Średnie ceny i marże - narastająco od początku roku (pln, %)

	narastająco od początku 2015	narastająco od początku 2016	narastająco od początku 2017
Ogółem średnia cena	17,02	17,65	18,31
Ogółem średnia marża	25,89%	25,45%	25,31%

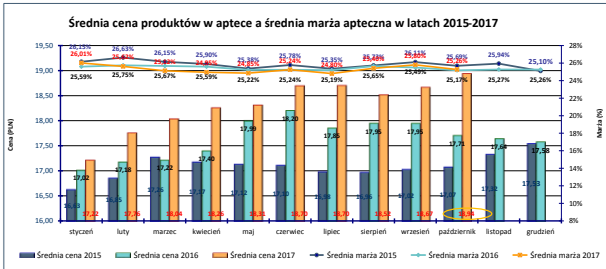
Średnia cena produktów w aptece (pln)

	paź 15	paź 16	paź 17
Leki refundowane	27,731	27,102	27,604
Leki pełnopłatne	23,544	23,532	24,886
Sprzedaż odrębna	11,643	12,456	13,478
Ogółem	17,068	17,708	18,940

Średnia marża apteczna (%)

	paź 15	paź 16	paź 17
Leki refundowane	17,77%	18,91%	18,35%
Leki pełnopłatne	26,47%	24,45%	24,84%
Sprzedaż odrębna	30,96%	28,99%	29,52%
Ogółem	25,69%	25,17%	25,26%

* Marża liczona w stosunku do ceny zakupu

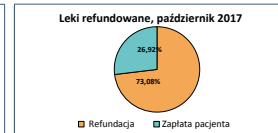
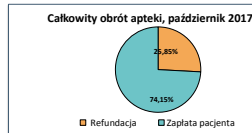


Statystyczna apteka - Sprzedaż i refundacja (tys. PLN)

	paź 15	paź 16	paź 17
Sprzedaż apteki	185,50	189,00	189,00
Całkowita sprzedaż apteki	185,50	189,00	189,00
Refundacja	47,85	46,97	48,86

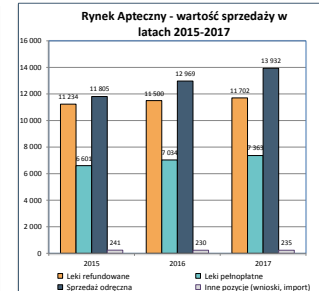
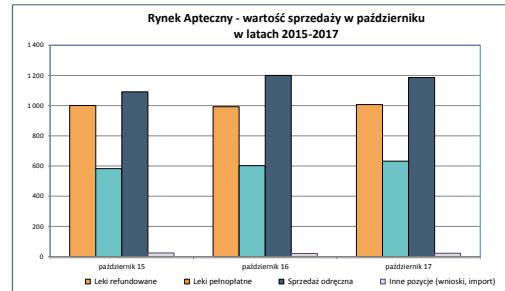
Statystyczna apteka - Udział refundacji (%)

	paź 15	paź 16	paź 17
% refundacji w sprzedaży	25,80%	24,85%	25,85%
całkowitą apteki	25,80%	24,85%	25,85%
tylko w lekach refundowanych	69,57%	70,46%	73,08%



Rynek Apteczny - wartość sprzedaży w październiku w latach 2015-2017 (mln PLN)

	paź 15	paź 16	paź 17	w/.
Leki refundowane	1 000	999	1 009	1,43%
Leki pełnopłatne	583	602	632	4,96%
Sprzedaż odrębna	1 091	1 200	1 186	-1,15%
Inne pozycje (wniośki, import)	24	20	22	8,98%
Całkowity obrót	2 698	2 815	2 847	1,14%



PEX PharmaSequence - podsumowanie rynku aptecznego za październik 2017

PEX PharmaSequence - podsumowanie rynku aptecznego za październik 2017

Wartość sprzedaży statystycznej apteki w październiku wyniosła 189 tys. PLN i była większa od wartości sprzedaży osiągniętej przez aptekę we wrześniu 2017r. Natomiast całkowita wartość sprzedaży rynku aptecznego wyniosła blisko 2 847 mln PLN i była większa o 1,14% od sprzedaży w analogicznym okresie poprzedniego roku.

Średnia wartość sprzedaży dla statystycznej apteki w październiku zmniejszyła się względem analogicznego okresu ub. r. dla segmentu produktów w sprzedaży odrębnej o 2,26%, dla leków pełnopłatnych na receptę sprzedaż wzrosła o 3,77%, a dla recept refundowanych była większa o 0,29%. Natomiast w porównaniu do września br. średnia sprzedaż statystycznej apteki zwiększyła się o 4,71%. Sprzedaż zwiększyła się w segmencie sprzedaży odrębnej o 1,32%. Produkty na receptę pełnopłatną zanotowały wzrost o 7,65%, na receptę refundowaną o 6,74%.

Średnia cena produktów leczniczych sprzedawanych w aptece w październiku 2017r. wyniosła 18,94 PLN. Średnia cena wobec poprzedniego miesiąca wzrosła o 1,46%, a względem analogicznego okresu 2016r. zwiększyła się o 6,96%. W porównaniu do października 2016r. ceny zwiększyły się dla produktów w większości segmentów rynku. Średnia cena produktów w sprzedaży odrębnej wzrosła o 8,21%, w segmencie leków pełnopłatnych o 5,75%. Dla leków refundowanych cena była niższa o 0,81%. Względem poprzedniego miesiąca ceny wykazały wzrosty we wszystkich segmentach. Cena leków pełnopłatnych na receptę wzrosła o 0,73% a dla leków refundowanych o 0,34%. Dla produktów w sprzedaży odrębnej ceny wzrosły o 0,47% w stosunku do września br.

Średnia marża apteczna w październiku 2017r. wyniosła 25,26% i była o 0,37% większa niż marża w analogicznym okresie 2016r., a w porównaniu do września 2017r. marża zmalała o 2,09%.

Wartość sprzedaży rynku aptecznego w październiku była o blisko 133mln PLN większa od wartości rynku w poprzednim miesiącu. Spadek wartości sprzedaży nie nastąpił w żadnym z segmentów rynku. Segment leków refundowanych wzrósł o 65,22 mln, leków pełnopłatnych o 45,96 mln PLN natomiast sprzedaży odrębnej o 17,43 mln PLN. Leki sprzedawane w ramach importu (wniośki indywidualne) odnotowały w tym okresie wzrost o 4,11 mln PLN. W porównaniu do analogicznego okresu poprzedniego roku sprzedaż całego rynku zwiększyła się o 32,13 mln PLN. Wartość produktów w sprzedaży odrębnej była o 13,77 mln PLN niższa niż w ubiegłym roku. Sprzedaż leków pełnopłatnych wzrosła o 29,85 mln PLN. Sprzedaż leków refundowanych wzrosła o 14,24 mln PLN. Względem października 2016 wzrosła wartość leków sprzedawanych w ramach importu (o 1,8 mln PLN).

Prognoza rynku aptecznego na rok 2017 zakłada, iż wartość sprzedaży dla całego rynku aptecznego na koniec roku wyniesie ponad 33 mln PLN i będzie wyższa o 4,7% względem wyniku jaki osiągnął rynek apteczny w 2016r. Natomiast przewidywana wartość refundacji leków na koniec 2017r. wyniesie blisko 8,5 mln PLN, tj. o 4,9% więcej niż wartość refundacji za poprzedni rok.

Opracował: Błażej Górniak