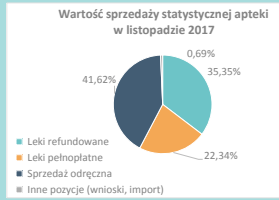
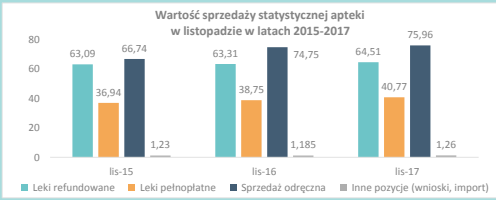


STATYSTYCZNA APTEKA



Wartość sprzedaży statystycznej apteki w listopadzie wyniosła 182,5 tys. PLN i była mniejsza od wartości sprzedaży osiągniętej przez apteki w poprzednim miesiącu o 6,5 tys. (-3,44%). Natomiast całkowita wartość sprzedaży rynku aptecznego wyniosła blisko 2 754 mln PLN i była większa o 3,81% od sprzedaży w analogicznym okresie poprzedniego roku.

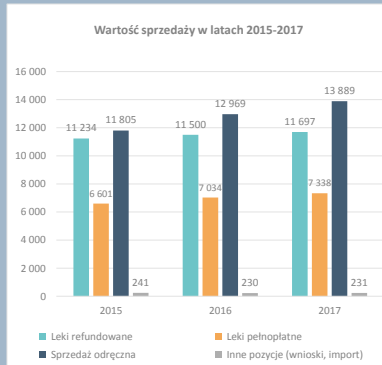
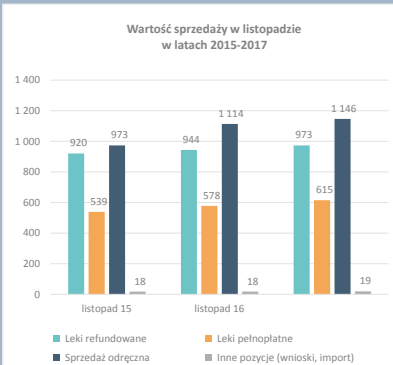
Średnia wartość sprzedaży dla statystycznej apteki w listopadzie zwiększyła się względem analogicznego okresu ub. r. dla segmentu produktów w sprzedaży odrcznej o 1,6%. Dla leków pełnopłatnych na receptę sprzedaż wzrosła o 5,2%, a dla recept refundowanych była większa o 1,9%. Natomiast w porównaniu do października br. średnia sprzedaż statystycznej apteki zmniejszyła się o 3,4%. Sprzedaż zmniejszyła się w segmencie sprzedaży odrcznej o 3,5%. Produkty na receptę pełnopłatną zanotowały spadek o 2,8%, na receptę refundowaną o 3,5%.

	lis 15	lis 16	+/ -	lis 17	+/ -
Leki refundowane	63,09	63,31	0,36%	64,51	1,88%
Leki pełnopłatne	36,94	38,75	4,92%	40,77	5,22%
Sprzedaż odrczna	66,74	74,75	11,99%	75,96	1,63%
Inne pozycje (wnioski, import)	1,23	1,185	-3,82%	1,26	6,02%
Całkowita sprzedaż apteki	168,00	178,00	5,95%	182,50	2,53%

	lis 15	lis 16	+/ -	lis 17	+/ -
Leki refundowane	37,55%	35,57%	-5,28%	35,35%	-0,63%
Leki pełnopłatne	21,99%	21,77%	-0,98%	22,34%	2,62%
Sprzedaż odrczna	39,73%	41,99%	5,70%	41,62%	-0,88%
Inne pozycje (wnioski, import)	0,73%	0,67%	-9,23%	0,69%	3,41%

	lis 15	lis 16	lis 17
Całkowita sprzedaż apteki	168,00	178,00	182,50
Liczba pacjentów	3990	3500	3430
Wartość sprzedaży na pacjenta	49,56	50,86	53,21

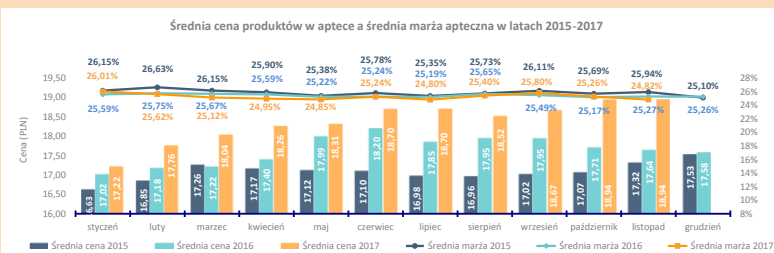
RYNEK APTECZNY



	lis 15	lis 16	+/ -	lis 17	+/ -
Leki refundowane	920	944	2,55%	973	3,15%
Leki pełnopłatne	539	578	7,21%	615	6,53%
Sprzedaż odrczna	973	1 114	14,44%	1 146	2,90%
Inne pozycje (wnioski, import)	18	18	-1,72%	19	7,94%
Całkowity obrót	2 450	2 653	8,27%	2 754	3,81%

Wartość sprzedaży rynku aptecznego w listopadzie była o ponad 93 mln PLN mniejsza od wartości rynku w poprzednim miesiącu. Spadek wartości sprzedaży nastąpił w każdym segmencie rynku. Segment leków refundowanych spadł o 33,63 mln, leków pełnopłatnych o 16,9 mln PLN natomiast sprzedaży odrcznej o 39,6 mln PLN. Leki sprzedawane w ramach importu (wnioski indywidualne) odnotowały w tym okresie spadek o 3,04 mln PLN. W porównaniu do analogicznego okresu poprzedniego roku sprzedaż całego rynku zwiększyła się o ponad 101 mln PLN. Wartość produktów w sprzedaży odrcznej była o 32,25 mln PLN większa niż w ubiegłym roku. Sprzedaż leków pełnopłatnych wzrosła o 37,7 mln PLN. Sprzedaż leków refundowanych wzrosła o 29,76 mln PLN. Względem listopada 2016 wzrosła wartość leków sprowadzanych w ramach importu (o 1,3 mln PLN). Prognoza rynku aptecznego na rok 2017 zakłada, iż wartość sprzedaży dla całego rynku aptecznego na koniec roku wyniesie ponad 33 mld PLN i będzie wyższa o 4,5% względem wyniku jaki osiągnął rynek apteczny w 2016 r. Natomiast przewidywana wartość refundacji leków na koniec 2017r. wyniesie ponad 8,4 mld PLN, tj. o 4,8% więcej niż wartość refundacji za poprzedni rok.

CENA I MARŻA



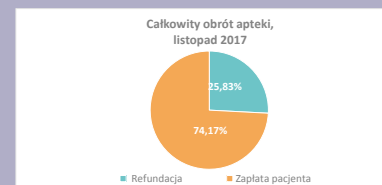
Średnia cena produktów leczniczych sprzedawanych w aptece w listopadzie 2017 r. wyniosła 18,94 PLN. Średnia cena wobec poprzedniego miesiąca wzrosła o 0,02%, a względem analogicznego okresu 2016 r. zwiększyła się o 7,4%. W porównaniu do listopada 2016 r. ceny zwiększyły się dla produktów w we wszystkich segmentach rynku. Średnia cena produktów w sprzedaży odrcznej wzrosła o 8,7%, w segmencie leków pełnopłatnych o 6,2%. Dla leków refundowanych cena była większa o 1,6%. Względem poprzedniego miesiąca ceny wykazały wzrosty w większości segmentów. Cena leków pełnopłatnych na receptę wzrosła o 0,6% a dla leków refundowanych spadła o 1,7%. Dla produktów w sprzedaży odrcznej ceny wzrosły o 0,6% w stosunku do października br. Średnia marża apteczna w listopadzie 2017r. wyniosła 24,82% i była o 1,76% mniejsza niż marża w analogicznym okresie 2016 r., a w porównaniu do października 2017 r. marża zmalała o 1,75%.

	lis 15	lis 16	lis 17
Leki refundowane	27,387	26,798	27,219
Leki pełnopłatne	22,561	23,571	25,032
Sprzedaż odrczna	11,850	12,478	13,559
Ogółem	17,316	17,645	18,944

	lis 15	lis 16	lis 17
Leki refundowane	17,89%	18,99%	18,18%
Leki pełnopłatne	27,64%	25,14%	24,38%
Sprzedaż odrczna	31,52%	29,05%	29,09%
Ogółem	25,94%	25,27%	24,82%

	od początku 2015	od początku 2016	od p. 2017
Ogółem średnia cena	17,04	17,65	18,37
Ogółem średnia marża	25,89%	25,44%	25,26%

REFUNDACJA



	lis 15	lis 16	lis 17
% refundacji w sprzedaży	25,97%	25,16%	25,83%
Tylko w lekach refundowanych	69,16%	70,73%	73,07%

	lis 15	lis 16	lis 17
Sprzedaż apteki	168,00	178,00	182,50
Całkowita sprzedaż apteki	43,63	44,78	47,14