

**Statystyczna apteka**

Wartość sprzedaży w lipcu w latach 2015-2017 (tys. PLN)

	15 lip	16 lip	z/	17 lip	z/
Leki refundowane	63,74	60,69	-3,27%	61,29	0,99%
Leki pełnopłatne	37,99	37,01	-2,37%	38,47	3,89%
Sprzedaż odłączna	61,66	63,76	3,42%	67,27	5,50%
Inne pozycje (wniośki, import)	1,68	1,52	-9,24%	1,47	-3,39%
<b>Całkowita sprzedaż apteki</b>	<b>164,00</b>	<b>163,00</b>	<b>-0,61%</b>	<b>168,50</b>	<b>3,37%</b>

**Statystyczna apteka**

Udział w wartości sprzedaży w lipcu 2015-2017 (%)

	15 lip	16 lip	z/	17 lip	z/
Leki refundowane	38,26%	37,23%	-2,68%	36,37%	-2,31%
Leki pełnopłatne	23,13%	22,72%	-1,77%	22,83%	0,50%
Sprzedaż odłączna	37,59%	39,12%	4,05%	39,92%	2,06%
Inne pozycje (wniośki, import)	1,02%	0,93%	-8,68%	0,87%	-6,35%

**Statystyczna apteka**

Wartość sprzedaży w lipcu w latach 2015-2017 (tys. PLN)

	15 lip	16 lip	17 lip
Całkowita sprzedaż apteki	164,00	163,00	168,50
Liczba pacjentów	3 360	3 370	3 280
Wartość sprzedaży na pacjenta	48,81	48,37	51,37

**Średnia cena produktów w aptece (PLN)**

	15 lip	16 lip	17 lip
Leki refundowane	27,511	27,071	27,485
Leki pełnopłatne	22,437	23,517	25,050
Sprzedaż odłączna	11,181	12,274	12,920
Ogółem	16,977	17,852	18,703

**Średnia marża apteczna (%)**

	15 lip	16 lip	17 lip
Leki refundowane	17,42%	18,92%	18,00%
Leki pełnopłatne	27,16%	25,05%	24,16%
Sprzedaż odłączna	30,42%	29,35%	29,15%
Ogółem	25,35%	25,19%	24,80%

\*Marża liczona w stosunku do ceny zakupu

**Statystyczna apteka - Sprzedaż i refundacja (tys. PLN)**

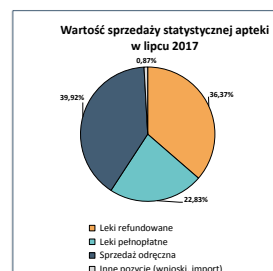
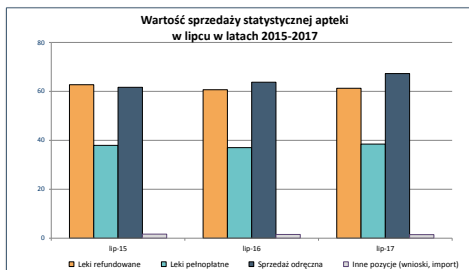
	15 lip	16 lip	17 lip
Sprzedaż apteki	164,00	163,00	168,50
Całkowita sprzedaż apteki	164,00	163,00	168,50
Refundacja	44,55	42,21	44,98

**Statystyczna apteka - Udział refundacji (%)**

	15 lip	16 lip	17 lip
% refundacji w sprzedaży	27,14%	25,80%	26,70%
Liczba w lekach refundowanych	71,00%	69,55%	73,39%

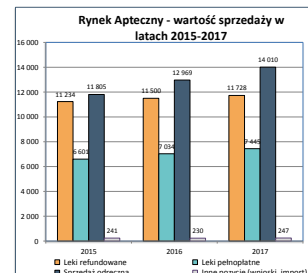
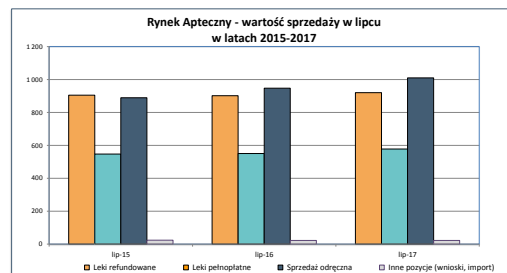
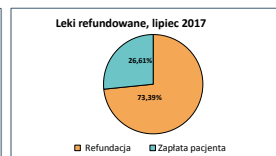
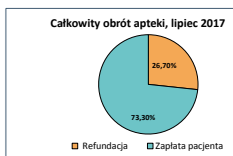
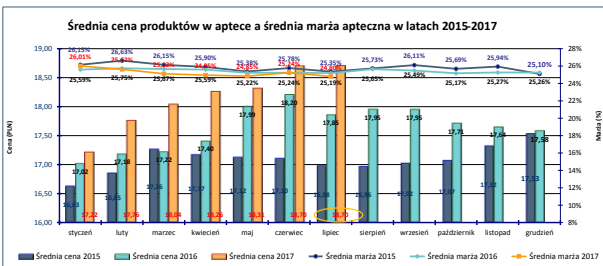
**Rynek Apteczny - wartość sprzedaży w lipcu w latach 2015-2017 (mln PLN)**

	15 lip	16 lip	z/	17 lip	z/
Leki refundowane	905	902	-0,34%	920	2,04%
Leki pełnopłatne	547	550	0,60%	578	4,97%
Sprzedaż odłączna	889	948	6,56%	1 010	6,59%
Inne pozycje (wniośki, import)	24	23	-6,49%	22	-2,19%
<b>Całkowity obrót</b>	<b>2 366</b>	<b>2 423</b>	<b>2,41%</b>	<b>2 530</b>	<b>4,45%</b>



**Średnie ceny i marże - narastająco od początku roku (PLN, %)**

	na koniec lipca 2015	na koniec lipca 2016	na koniec lipca 2017
Ogółem średnia cena	12,15	12,40	12,80
Ogółem średnia marża	18,60%	18,26%	18,08%



**PEX PharmaSequence - podsumowanie rynku aptecznego za lipiec 2017**

Wartość sprzedaży statystycznej apteki w lipcu wyniosła 168,5 tys. PLN i była mniejsza od wartości sprzedaży osiągniętej przez apteki w czerwcu 2017. Natomiast cała wartość sprzedaży rynku aptecznego wyniosła 2 530 mln PLN i była większa o 4,4% od sprzedaży w analogicznym okresie poprzedniego roku.

Średnia wartość sprzedaży dla statystycznej apteki w lipcu zwiększyła się względem analogicznego okresu ub. r. dla segmentu produktów w sprzedaży odłącznej o 5,5%. Dla leków pełnopłatnych na receptę sprzedaż wzrosła o 3,9%, a dla recept refundowanych była większa o 1%. Natomiast w porównaniu do czerwca br. średnia sprzedaż statystycznej apteki zmniejszyła się o 4%. Sprzedaż zmniejszyła się w segmencie sprzedaży odłącznej o 4%. Produkty na receptę pełnopłatną zanotowały spadek o 0,2%, na receptę refundowaną o 6,8%.

Średnia cena produktów leczniczych sprzedawanych w aptece w lipcu 2017, wyniosła 18,70 PLN. Średnia cena wobec poprzedniego miesiąca wzrosła o 0,3 %, a względem analogicznego okresu 2016r. zwiększyła się o 4,8%. W porównaniu do lipca 2016r. ceny zwiększyły się dla produktów we wszystkich segmentach rynku. Średnia cena produktów w sprzedaży odłącznej wzrosła o 5,3%, w segmencie leków pełnopłatnych o 6,5%. Dla leków refundowanych cena była wyższa o 1,5%. Względem poprzedniego miesiąca ceny wykazały wzrost w jednym z dwóch przypadków. Cena leków pełnopłatnych na receptę spadła o 0,1%, dla leków refundowanych o 0,6%. Dla produktów w sprzedaży odłącznej ceny wzrosły o 0,4% w stosunku do czerwca br.

Średnia marża apteczna w lipcu 2017, wyniosła 24,80% i była o 1,5% mniejsza niż marża w analogicznym okresie 2016r., a w porównaniu do czerwca 2017r. marża zmalała o 1,74%.

Wartość sprzedaży rynku aptecznego w lipcu była o ponad 97 mln PLN niższa od wartości rynku w poprzednim miesiącu. Najbardziej widoczny spadek wartości sprzedaży wystąpił dla produktów refundowanych (-64,2 mln PLN). Segmenty leków pełnopłatnych wzrosł o 0,7 mln PLN natomiast sprzedaż odłącznej spadł o 43,3 mln PLN. Leki sprzedawane w ramach importu (wniośki indywidualne) odnotowały w tym okresie wzrost o 51 mln PLN. W porównaniu do analogicznego okresu poprzedniego roku sprzedaż całego rynku zwiększyła się o blisko 108 mln PLN. Wartość produktów w sprzedaży odłącznej była o blisko 62,5 mln PLN wyższa niż w ubiegłym roku. Sprzedaż leków pełnopłatnych wzrosła o 27,3 mln PLN. Sprzedaż leków refundowanych wzrosła o 18,4 mln PLN. Względem lipca 2016 spadła wartość leków sprowadzanych w ramach importu (o 0,5 mln PLN).

Prognoza rynku aptecznego na rok 2017 zakłada, iż wartość sprzedaży dla całego rynku aptecznego na koniec roku wyniesie ponad 33 mld PLN i będzie wyższa o 5,3% względem wyniku jaki osiągnął rynek apteczny w 2016r. Natomiast przewidywana wartość refundacji leków na koniec 2017r. wyniesie ponad 6,5 mld PLN, tj. o 5% więcej niż wartość refundacji za poprzedni rok.

Opracował: Bliszej Górniak