

**Statystyczna apteka**

Wartość sprzedaży w maju w latach 2015-2017 (tys. PLN)

	42125	42491	+/-%	42856	+/-%
Leki refundowane	62,31	60,79	-2,45%	64,72	6,46%
Leki pełnopłatne	36,59	37,41	2,35%	40,95	9,35%
Sprzedaż odciążona	62,27	64,65	3,82%	71,59	10,74%
Inne pozycje (wniośki, import)	1,33	1,11	-16,29%	1,24	11,73%
<b>Całkowita sprzedaż apteki</b>	<b>162,50</b>	<b>164,00</b>	<b>0,93%</b>	<b>178,50</b>	<b>8,84%</b>

**Statystyczna apteka**

Udział w wartości sprzedaży w maju 2015-2017 (%)

	maj 15	maj 16	+/-%	maj 17	+/-%
Leki refundowane	38,35%	37,07%	-3,34%	36,26%	-2,19%
Leki pełnopłatne	22,51%	22,83%	1,42%	22,94%	0,47%
Sprzedaż odciążona	38,32%	39,42%	2,87%	40,11%	1,74%
Inne pozycje (wniośki, import)	0,82%	0,68%	-17,06%	0,70%	2,65%

**Statystyczna apteka**

Wartość sprzedaży w maju w latach 2015-2017 (tys. PLN)

	maj 15	maj 16	maj 17
Całkowita sprzedaż apteki	162,50	164,00	178,50
Liczba pacjentów	3 320	3 300	3 570
Wartość sprzedaży na pacjenta	48,95	49,70	50,00

**Średnia cena produktów w aptece (PLN)**

	maj 15	maj 16	maj 17
Leki refundowane	27,344	26,873	27,348
Leki pełnopłatne	22,602	22,691	24,885
Sprzedaż odciążona	11,418	12,644	12,694
Ogółem	17,123	17,994	18,313

**Średnia marża apteczna (%)**

	maj 15	maj 16	maj 17
Leki refundowane	17,83%	18,10%	18,36%
Leki pełnopłatne	27,07%	25,16%	24,27%
Sprzedaż odciążona	30,52%	29,87%	29,36%
Ogółem	25,38%	25,22%	24,85%

\*Marża liczona w stosunku do ceny zakupu

**Statystyczna apteka - Sprzedaż i refundacja (tys. PLN)**

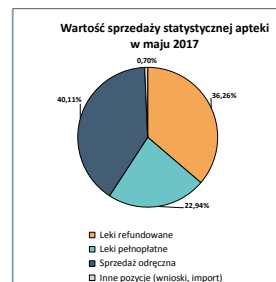
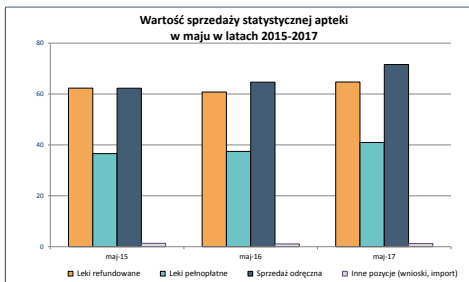
	maj 15	maj 16	maj 17
Sprzedaż apteki	162,50	164,00	178,50
Całkowita sprzedaż apteki	162,50	164,00	178,50
Refundacja	43,26	42,30	47,07

**Statystyczna apteka - Udział refundacji (%)**

	maj 15	maj 16	maj 17
% refundacji w sprzedaży całkowitej apteki	24,17%	23,44%	26,37%
tylko w lekach refundowanych	63,78%	62,36%	72,90%

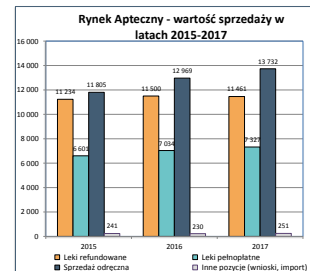
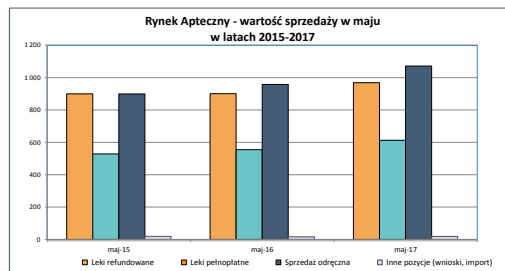
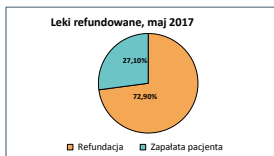
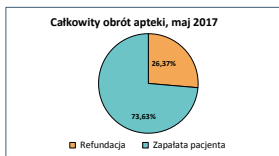
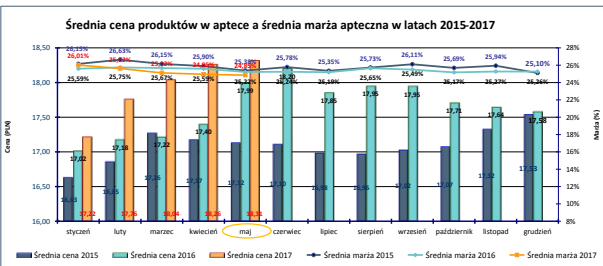
**Rynek Apteczny - wartość sprzedaży w maju w latach 2015-2017 (mln PLN)**

	42125	42491	+/-%	42856	+/-%
Leki refundowane	900	901	0,09%	968	7,52%
Leki pełnopłatne	528	555	5,01%	613	10,44%
Sprzedaż odciążona	899	958	6,52%	1 071	11,84%
Inne pozycje (wniośki, import)	19	16	-14,12%	19	12,84%
<b>Całkowity obrót</b>	<b>2 347</b>	<b>2 430</b>	<b>3,54%</b>	<b>2 671</b>	<b>9,93%</b>



**Średnie ceny i marże - narastająco od początku roku (PLN, %)**

	narastająco od początku 2015	narastająco od początku 2016	narastająco od początku 2017
Ogółem średnia cena	17,01	17,36	17,92
Ogółem średnia marża	26,04%	25,56%	25,31%



**PEX PharmaSequence - podsumowanie rynku aptecznego za maj 2017**

Wartość sprzedaży statystycznej apteki w maju wyniosła 178,5 tys. PLN i była na tym samym poziomie co wartość sprzedaży osiągnięta przez apteki w styczniu 2015r. Na tomist całkowita wartość sprzedaży rynku aptecznego wyniosła 2 671 mln PLN i była większa o 9,9% od sprzedaży w analogicznym okresie poprzedniego roku.

Średnia wartość sprzedaży dla statystycznej apteki w maju zwiększyła się względem analogicznego okresu ub. r. dla segmentu produktów w sprzedaży odciążonej o 10,7%. Dla leków pe- inopłatnych na receptę sprzedaż wzrosła o 9,4%, a dla recept refundowanych była większa o 6,5%. Natomiast w porównaniu do kwietnia br. średnia sprzedaż statystycznej apteki zmniejszyła się o 1,1%. Sprzedaż zmniejszyła się w segmencie sprzedaży odciążonej o 2,7%. Produkty na receptę pełnopłatną zanotowały wzrost o 0,2%, na receptę refundowaną również o 0,2%.

Średnia cena produktów leczniczych sprzedawanych w aptece w maju 2017r. wyniosła 18,31 PLN. Średnia cena wzrosła o 0,3% wobec poprzedniego miesiąca, a względem analogicznego okresu 2016r. zwiększyła się o 1,8%. W porównaniu do maja 2016r. ceny zwiększyły się dla produktów we wszystkich segmentach rynku. Średnia cena produktów w sprzedaży odciążonej wzrosła o 0,4%, w segmencie leków pełnopłatnych o 9,7%. Dla leków refundowanych cena była wyższa o 1,8%. Natomiast względem poprzedniego miesiąca ceny wykazały zróżnicowane zmiany. W przypadku leków pełnopłatnych na receptę cena wzrosła o 0,5%, dla leków refundowanych była niższa o 1,3%. Dla produktów w sprzedaży odciążonej ceny zmalały o 0,1% w stosunku do kwietnia br.

Średnia marża apteczna w maju 2017r. wyniosła 24,85% i była niższa od marży w analogicznym okresie 2016r. o 0,15 pp, a w porównaniu do kwietnia 2017r. marża spadła o 0,1 pp.

Wartość sprzedaży rynku aptecznego w maju była o ponad 28 mln PLN niższa od wartości rynku w poprzednim miesiącu. Najbardziej widoczny spadek wartości sprzedaży wystąpił dla produktów w sprzedaży odciążonej (-29,4 mln PLN). Segmenty leków refundowanych oraz pełnopłatnych wzrosły odpowiednio o 2,9 mln oraz 1,4 mln. Leki sprzedawane w ramach importu (wniośki indywidualne) odnotowały w tym okresie spadek o 3,08 mln PLN. W porównaniu do analogicznego okresu poprzedniego roku sprzedaż całego rynku zwiększyła się o 241 mln PLN. Wartość produktów w sprzedaży odciążonej była o 113,4 mln PLN wyższa niż w ubiegłym roku. Sprzedaż leków pełnopłatnych wzrosła o 57,9 mln PLN. Sprzedaż leków refundowanych wzrosła o 67,7 mln PLN. Spadła również wartość leków sprzedawanych w ramach importu (-2,11 mln PLN) względem maja 2016r.

Prognoza rynku aptecznego na rok 2017 zakłada, iż wartość sprzedaży dla całego rynku aptecznego na koniec roku wyniesie ponad 32,8 mld PLN i będzie wyższa o 3,3% względem wyniku jaki osiągnął rynek apteczny w 2016r. Natomiast przewidywana wartość refundacji leków na koniec 2017r. wyniesie ponad 8,3 mld PLN, tj. o 2,5% więcej niż wartość refundacji za poprzedni rok.

Opracował: Biżej Górniak