

**Statystyczna apteka**

Wartość sprzedaży w lutym w latach 2015-2017 (tys. mln)

	luty 2015	luty 2016	+/-	luty 2017	+/-
Leki refundowane	64,6	67,2	↑ 4,08%	63,6	↓ -5,31%
Leki nierefundowane	37,9	41,8	↑ 10,21%	39,6	↓ -5,30%
Sprowadz. odjęczna	72,7	78,8	↑ 8,37%	79,7	↑ 1,14%
Inne pozycje (wniośki, import)	1,3	1,2	↓ -7,33%	1,1	↓ -9,51%
<b>Całkowita sprzedaż apteki</b>	<b>176,5</b>	<b>189,0</b>	<b>↑ 7,08%</b>	<b>184,0</b>	<b>↓ -2,65%</b>

**Statystyczna apteka**

Udział w wartości sprzedaży w lutym 2015-2017 (%)

	luty 2015	luty 2016	+/-	luty 2017	+/-
Leki refundowane	36,59%	35,56%	↓ -2,80%	34,59%	↓ -2,74%
Leki nierefundowane	21,49%	22,12%	↑ 2,93%	21,51%	↓ -2,73%
Sprowadz. odjęczna	41,18%	41,68%	↑ 1,21%	43,30%	↑ 3,89%
Inne pozycje (wniośki, import)	0,74%	0,64%	↓ -13,46%	0,60%	↓ -7,05%

**Statystyczna apteka**

Wartość sprzedaży w lutym w latach 2015-2017 (tys. mln)

	luty 2015	luty 2016	luty 2017
Całkowita sprzedaż apteki	176,50	189,00	184,00
Liczba pacjentów	3 530	3 930	3 690
<b>Wartość sprzedaży na pacjenta</b>	<b>50,00</b>	<b>48,09</b>	<b>49,86</b>

**Średnia cena produktów w aptece (płn)**

	luty 2015	luty 2016	luty 2017
Leki refundowane	27,44	↑ 27,16	↑ 27,30
Leki nierefundowane	21,85	↑ 22,68	↑ 23,78
Sprowadz. odjęczna	11,63	↑ 12,01	↑ 12,68
<b>Ogółem</b>	<b>16,85</b>	<b>↑ 17,18</b>	<b>↑ 17,76</b>

**Średnia marża apteczna (%)**

	luty 2015	luty 2016	luty 2017
Leki refundowane	18,04%	↑ 18,49%	↑ 18,83%
Leki nierefundowane	28,84%	↓ 28,00%	↓ 25,44%
Sprowadz. odjęczna	32,57%	↓ 30,08%	↓ 29,86%
<b>Ogółem</b>	<b>26,63%</b>	<b>↓ 25,75%</b>	<b>↓ 25,82%</b>

\* Marża liczona w stosunku do ceny zakupu

**Statystyczna apteka - Sprzedaż i refundacja (tys. mln)**

	luty 2015	luty 2016	luty 2017
Sprowadz. apteki	72,7	78,8	79,7
Całkowita sprzedaż apteki	176,50	189,00	184,00
Refundacja	45,54	45,80	45,01

**Statystyczna apteka - Udział refundacji (%)**

	luty 2015	luty 2016	luty 2017
% refundacji w sprzedaży całkowitej apteki	25,80%	24,28%	24,48%
tylko w lekach refundowanych	70,52%	68,29%	70,73%

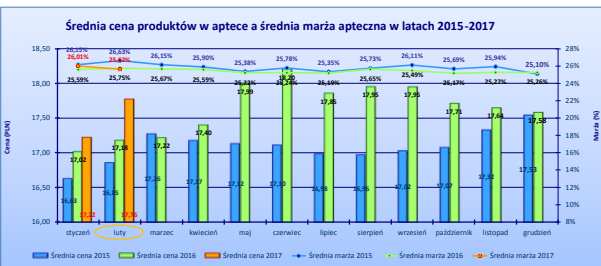
**Rynek Apteczny - wartość sprzedaży w lutym w latach 2015-2017 (mln. mln)**

	luty 2015	luty 2016	+/-	luty 2017	+/-
Leki refundowane	928	993	↑ 6,99%	950	↓ -4,30%
Leki nierefundowane	545	618	↑ 13,25%	591	↓ -4,29%
Sprowadz. odjęczna	1 045	1 164	↑ 11,36%	1 190	↑ 2,22%
Inne pozycje (wniośki, import)	19	18	↓ -4,77%	16	↓ -8,54%
<b>Całkowity obrót</b>	<b>2 538</b>	<b>2 792</b>	<b>↑ 10,03%</b>	<b>2 748</b>	<b>↓ -1,60%</b>



**Średnie ceny i marże - narastająco od początku roku (płn, %)**

	narastająco od początku 2015	narastająco od początku 2016	narastająco od początku 2017
Ogółem średnia cena	16,74	↑ 17,10	↑ 17,49
Ogółem średnia marża	26,39%	↓ 25,67%	↓ 25,82%



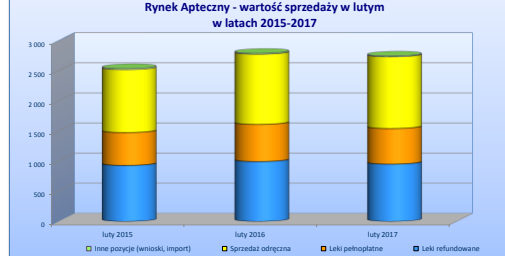
**Całkowity obrót apteki, luty 2017**



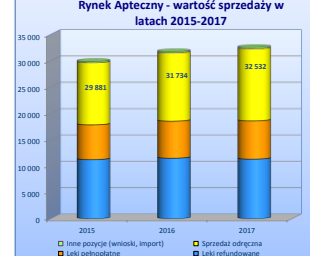
**Leki refundowane, luty 2017**



**Rynek Apteczny - wartość sprzedaży w lutym w latach 2015-2017**



**Rynek Apteczny - wartość sprzedaży w latach 2015-2017**



**PEX PharmaSequence - podsumowanie rynku aptecznego za luty 2017**

Wartość sprzedaży statystycznej apteki w lutym wyniosła 184 tys. PLN i była niższa o 2,65% od wartości sprzedaży osiągniętej przez apteki w lutym 2016r. Natomiast całkowita wartość sprzedaży rynku aptecznego wyniosła 2 748 mln PLN i była mniejsza o 1,60% od sprzedaży w analogicznym okresie poprzedniego roku.

Średnia wartość sprzedaży dla statystycznej apteki w lutym zwiększyła się względem analogicznego okresu ub. r. jedynie dla produktów w sprzedaży odjęcznej (o 1,14%). W pozostałych segmentach rynku nastąpił spadek wielkości sprzedaży. Dla leków nierefundowanych na receptę sprzedaż zmalała o 5,30%, a dla recept refundowanych zmniejszyła się o 5,31%. Spadek zanotowały również produkty w ramach importu (ł. wniośki indywidualne), których sprzedaż była niższa o 9,51% niż w lutym poprzedniego roku. W porównaniu do stycznia br. średnia sprzedaż statystycznej apteki spadła znacząco, bo o 9,14%. Wartość sprzedaży odjęcznej zmniejszyła się aż o 14,23%. Dla segmentu leków na receptę nierefundowaną wartość sprzedaży była niższa o 6,18%, a dla leków na receptę refundowaną wartość sprzedaży dla statystycznej apteki zmalała w tym okresie o 3,33%. Produkty w ramach importu zanotowały spadek wartości sprzedaży aż o 30,42%.

Średnia cena produktów leczniczych sprzedawanych w aptece w lutym 2017r. wyniosła 17,76 PLN. Średnia cena wzrosła o 3,15% wobec poprzedniego miesiąca, a względem analogicznego okresu 2016r. zwiększyła się o 3,36%. W porównaniu do lutego 2016r. ceny zwiększyły się dla produktów w wszystkich segmentach rynku. Średnia cena produktów w sprzedaży odjęcznej wzrosła o 5,58%, w segmencie leków nierefundowanych o 4,85%, a dla leków refundowanych cena była większa o 0,53%. Podobnie względem poprzedniego miesiąca ceny były wyższe dla wszystkich segmentów rynku. Dla leków nierefundowanych ceny wzrosły o 2,43%, dla leków refundowanych zwiększyły się o 1,82%, a w przypadku sprzedaży odjęcznej ceny były wyższe o 0,58% niż w styczniu br.

Średnia marża apteczna w lutym 2017r. wyniosła 25,82% i była niższa od marży w analogicznym okresie 2016r. o 0,12 pp, a w porównaniu do stycznia 2017r. marża spadła o 0,39 pp.

Wartość sprzedaży rynku aptecznego w lutym była o 274,24 mln PLN niższa od wartości rynku w poprzednim miesiącu. Największy spadek wartości sprzedaży wystąpił dla produktów w sprzedaży odjęcznej, której sprzedaż zmniejszyła się o 196,49 mln PLN. Sprzedaż leków na receptę była również niższa, ale już nie tak wysoko. Wartość segmentu leków nierefundowanych spadła o 32,08 mln PLN. Leki sprzedawane w ramach importu (wniośki indywidualne) odnotowały spadek o 7,17 mln PLN. W porównaniu analogicznego okresu poprzedniego roku sprzedaż całego rynku zmniejszyła się o 44,80 mln PLN. Wartość leków refundowanych była niższa o 42,68 mln PLN, a sprzedaż leków nierefundowanych na receptę zmniejszyła się o 26,47 mln PLN). Również wartość leków sprowadzanych w ramach importu spadła o 1,53 mln PLN. Jedynie produkty w sprzedaży odjęcznej zwiększyły swoją wartość o 25,69 mln PLN względem lutego 2016 r.

Prognoza rynku aptecznego na rok 2017 zakłada, iż wartość sprzedaży dla całego rynku aptecznego na koniec roku wyniesie ponad 32,5 mld PLN i będzie wyższa o 2,5% względem wyniku jaki osiągnął rynek apteczny w 2016r. Natomiast przewidywana wartość refundacji leków na koniec 2017r. wyniesie powyżej 8,2 mld PLN, tj. o 1,5% więcej niż wartość refundacji za poprzedni rok.

Opracował: Włoczkowski Adam